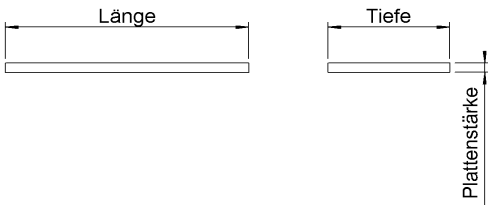


## ATPH - Arbeitsplatte holzunterleimt



**ATPH** - Arbeitsplatte aus CNS-WN1.4301-1,0 mm, schalldämmend mit 19 mm wasserabweisender Spanplatte unterleimt, am Rand umlaufend aufgefüttert, wahlweise allseitig abgekantet, bzw. 1 - 3-seitig aufgekantet mit Umschlag, bei Abkantungen unten mit CNS-Streifen belegt, Tropfnase, Oberfläche gebürstet, Unterseite wahlweise ohne bzw. mit CNS-Gegenblech.

## Lager - Programm

Plattenstärke = 50 mm, Tiefe = 700 mm

ATPH - 1,0				
Länge / mm	allseitig abgekantet		hinten 50 mm aufgekantet	
	Art.Nr.	€	Art.Nr.	€
<b>400</b>	ATPH04U	134,22	ATPH04C	134,22
<b>600</b>	ATPH06U	159,72	ATPH06C	159,72
<b>800</b>	ATPH08U	185,24	ATPH08C	185,24
<b>1000</b>	ATPH10U	210,74	ATPH10C	210,74
<b>1200</b>	ATPH12U	236,25	ATPH12C	236,25
<b>1400</b>	ATPH14U	261,76	ATPH14C	261,76
<b>1600</b>	ATPH16U	287,27	ATPH16C	287,27
<b>1800</b>	ATPH18U	312,77	ATPH18C	312,77
<b>2000</b>	ATPH20U	338,29	ATPH20C	338,29

## L T H - Programm

Alle Zwischengrößen innerhalb den LTH-Grenzwerten möglich

Preisbeispiele für gängige Größen

### LTH - Grenzwerte in mm

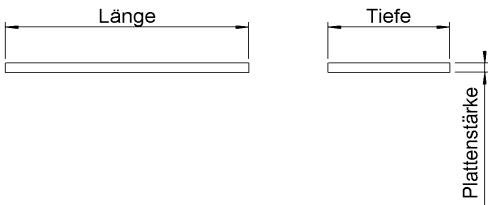
	min	max
Länge	300	3850
Tiefe	300	1350
Höhe	30	50
Aufkantungshöhe	10	100

ATPH - 1,0						
Tiefe / mm	600		700		800	
	mit GB*		mit GB		mit GB	
Länge/ mm	€	€	€	€	€	€
300	127,34	172,99	131,92	179,54	136,50	186,08
400	140,19	188,82	145,77	196,90	151,35	204,96
500	153,04	204,64	159,61	214,24	166,19	223,83
600	165,90	220,46	173,47	231,58	181,04	242,70
700	178,76	236,30	187,32	248,93	195,89	261,58
800	191,62	252,12	201,18	266,28	210,74	280,45
900	204,47	267,94	215,03	283,62	225,59	299,32
1000	217,32	283,76	228,89	300,99	240,44	318,20
1100	230,18	299,59	242,73	318,33	255,29	337,07
1200	243,04	315,40	256,58	335,67	270,14	355,94
1300	255,89	331,24	270,44	353,02	284,99	374,82
1400	268,75	347,07	284,29	370,37	299,83	393,68
1500	281,61	362,89	298,15	387,72	314,68	412,55
1600	294,46	378,71	312,00	405,08	329,53	431,43
1700	307,32	394,53	325,85	422,43	344,38	450,31
1800	320,17	410,36	339,70	439,76	359,23	469,18
1900	333,03	426,18	353,55	457,11	374,08	488,06
2000	345,89	480,46	367,41	513,56	388,94	546,67
2100	364,96	502,39	387,86	537,40	410,77	572,40
2200	377,82	518,13	401,72	554,65	425,62	591,16
2300	390,66	533,86	415,56	571,88	440,46	609,90
2400	403,52	549,59	429,42	589,12	455,31	628,65
2500	416,38	565,33	443,27	606,37	470,16	647,42
2600	429,24	581,06	457,13	623,62	485,01	666,17
2700	442,08	596,79	470,98	640,87	499,86	684,93
2800	454,94	612,52	484,82	658,09	514,71	703,68
2900	467,80	628,26	498,68	675,34	529,57	722,43
3000	480,66	643,99	512,53	692,59	544,41	741,18
3100	493,50	659,71	526,39	709,83	559,26	759,92
3200	506,36	675,45	540,24	727,08	574,11	778,69
3300	519,22	691,19	554,08	744,31	588,96	797,45
3400	532,08	706,91	567,94	761,55	603,81	816,19
3500	544,94	722,66	581,79	778,80	618,66	834,95
3600	557,78	738,39	595,65	796,05	633,51	853,71
3700	570,64	754,12	609,50	813,29	648,35	872,44
3800	583,50	769,86	623,35	830,53	663,20	891,21

\* Unterseite mit CNS-Gegenblech geschlossen

Zubehör / Mehrpreise	€
Zusätzliche Aufkantung links und/oder rechts	18,89

## ATPP - 1,5 - Arbeitsplatte mit CNS-Profilen



**ATPP** - Arbeitsplatte aus CNS-WN1.4301-1,5 mm, umlaufend und quer mit CNS-Profilen ausgesteift, wahlweise allseitig abgekantet, bzw. 1 - 3-seitig aufgekantet, Tropfnase, Oberfläche gebürstet, Unterseite wahlweise ohne bzw. mit CNS-Gegenblech.

Beim Einsatz eines Wärmetischaufsatzbordes wird die Tischplatte in Chromstahl WN1.4016-1,5 mm ausgeführt.

## Lager - Programm

Plattenstärke = 50 mm, Tiefe = 700 mm, Materialstärke = 1,5 mm

ATPP - 1,5				
Länge / mm	allseitig abgekantet		hinten 50 mm aufgekantet	
	Art.Nr.	€	Art.Nr.	€
<b>400</b>	ATPP104U	224,35	ATPP104C	224,35
<b>600</b>	ATPP106U	255,04	ATPP106C	255,04
<b>800</b>	ATPP108U	309,93	ATPP108C	309,93
<b>1000</b>	ATPP110U	340,61	ATPP110C	340,61
<b>1200</b>	ATPP112U	395,50	ATPP112C	395,50
<b>1400</b>	ATPP114U	426,19	ATPP114C	426,19
<b>1600</b>	ATPP116U	481,07	ATPP116C	481,07
<b>1800</b>	ATPP118U	511,76	ATPP118C	511,76
<b>2000</b>	ATPP120U	542,45	ATPP120C	542,45

## L T H - Programm

Alle Zwischengrößen innerhalb den LTH-Grenzwerten möglich

Preisbeispiele für gängige Größen

### LTH - Grenzwerte in mm

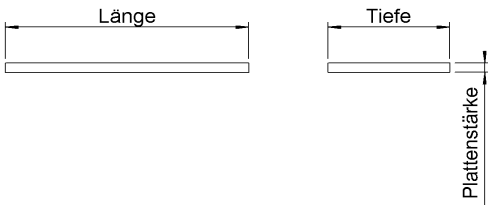
	min	max
Länge	300	2850
Tiefe	300	1350
Höhe	40	50
Aufkantungshöhe	10	100

ATPP - 1,5 mm						
Tiefe / mm	600		700		800	
	mit GB*		mit GB		mit GB	
Länge/ mm	€	€	€	€	€	€
300	218,89	273,18	229,67	283,96	240,46	298,69
400	234,66	291,98	246,53	303,85	258,42	320,72
500	250,44	310,78	263,40	323,75	276,37	342,76
600	266,21	329,59	280,26	343,64	294,33	364,80
700	281,98	348,38	297,13	363,53	312,28	386,83
800	320,54	389,97	340,58	410,01	360,61	439,24
900	336,32	408,77	357,43	429,88	378,57	365,88
1000	352,09	427,57	374,30	449,78	396,52	483,33
1100	390,65	469,16	417,76	496,26	444,85	535,73
1200	406,43	487,96	434,61	516,15	462,80	557,76
1300	422,20	506,76	451,48	536,04	480,75	579,80
1400	437,97	525,56	468,34	555,93	498,71	601,84
1500	453,74	544,36	485,20	575,82	516,65	623,86
1600	492,30	585,94	528,65	622,29	564,99	676,29
1700	508,07	604,74	545,51	642,18	582,95	698,33
1800	523,84	623,53	562,37	662,07	600,90	720,37
1900	539,61	642,34	579,24	681,96	618,85	742,39
2000	555,39	698,93	596,10	739,65	636,81	803,52
2100	593,95	740,44	639,55	786,04	685,14	855,83
2200	609,72	759,16	656,41	805,84	703,10	877,76
2300	625,50	777,89	673,27	825,67	721,04	899,69
2400	641,28	796,62	690,13	845,48	739,00	921,62
2500	679,83	838,12	733,58	891,87	787,34	973,94
2600	695,60	856,85	750,45	911,70	805,29	995,87
2700	711,38	875,57	767,30	931,50	823,24	1017,79
2800	727,16	894,30	784,17	951,31	841,19	1039,72

\* Unterseite mit CNS-Gegenblech geschlossen

Zubehör / Mehrpreise	€
Zusätzliche Aufkantung links und/oder rechts	18,89

## ATPP - 2,0 - Arbeitsplatte mit CNS-Profilen



**ATPP** - Arbeitsplatte aus CNS-WN1.4301-2,0 mm, umlaufend und quer mit CNS-Profilen ausgesteift, wahlweise allseitig abgekantet, bzw. 1 - 3-seitig aufgekantet, Tropfnase, Oberfläche gebürstet, Unterseite wahlweise ohne bzw. mit CNS-Gegenblech.

Beim Einsatz eines Wärmetischaufsatzbordes wird die Tischplatte in Chromstahl WN1.4016-2,0 mm ausgeführt.

## Lager - Programm

Plattenstärke = 50 mm, Tiefe = 700 mm, Materialstärke = 2,0 mm

ATPP - 2,0				
Länge / mm	allseitig abgekantet		hinten 50 mm aufgekantet	
	Art.Nr.	€	Art.Nr.	€
<b>400</b>	ATPP204U	234,94	ATPP204C	234,94
<b>600</b>	ATPP206U	268,12	ATPP206C	268,12
<b>800</b>	ATPP208U	325,49	ATPP208C	325,49
<b>1000</b>	ATPP210U	358,68	ATPP210C	358,68
<b>1200</b>	ATPP212U	416,05	ATPP212C	416,05
<b>1400</b>	ATPP214U	449,23	ATPP214C	449,23
<b>1600</b>	ATPP216U	506,60	ATPP216C	506,60
<b>1800</b>	ATPP218U	539,78	ATPP218C	539,78
<b>2000</b>	ATPP220U	572,96	ATPP220C	572,96

## L T H - Programm

Alle Zwischengrößen innerhalb den LTH-Grenzwerten möglich

Preisbeispiele für gängige Größen

### LTH - Grenzwerte in mm

	min	max
Länge	300	2850
Tiefe	300	1350
Höhe	40	50
Aufkantungshöhe	10	100

ATPP - 2,0 mm						
Tiefe / mm	600		700		800	
	mit GB*		mit GB		mit GB	
Länge/ mm	€	€	€	€	€	€
300	227,17	281,46	239,94	296,20	252,71	312,90
400	244,03	301,35	258,17	317,99	272,31	337,11
500	260,90	321,24	276,41	339,77	291,91	361,32
600	277,76	341,14	294,64	361,56	311,51	385,53
700	294,64	361,04	312,87	383,35	331,11	409,74
800	334,28	403,71	357,69	431,72	381,09	464,33
900	351,15	423,60	375,92	453,50	400,68	488,53
1000	368,02	443,50	394,15	475,29	420,28	512,74
1100	407,67	486,17	438,97	523,66	470,25	567,31
1200	424,53	506,07	457,20	545,44	489,85	591,52
1300	441,41	525,97	475,43	567,24	509,45	615,73
1400	458,27	545,86	493,66	589,02	529,05	639,94
1500	475,13	565,75	511,90	610,81	548,65	664,15
1600	514,78	608,42	556,70	659,17	598,62	718,74
1700	531,64	628,32	574,93	680,95	618,22	742,95
1800	548,51	648,20	593,17	702,75	637,82	767,16
1900	565,37	668,10	611,40	724,53	657,42	791,37
2000	582,24	725,78	629,63	784,76	677,01	855,31
2100	621,89	768,38	674,45	833,03	726,99	909,78
2200	638,76	788,19	692,68	854,73	746,59	933,87
2300	655,62	808,02	710,91	876,43	766,19	957,95
2400	672,50	827,84	729,14	898,13	785,79	982,05
2500	712,14	870,43	773,95	946,40	835,77	1036,52
2600	729,00	890,25	792,18	968,09	855,37	1060,60
2700	745,88	910,07	810,41	989,79	874,97	1084,70
2800	762,74	929,89	828,64	1011,48	894,57	1108,79

\* Unterseite mit CNS-Gegenblech geschlossen

<b>Zubehör / Mehrpreise</b>	€
Zusätzliche Aufkantung links und/oder rechts	18,89