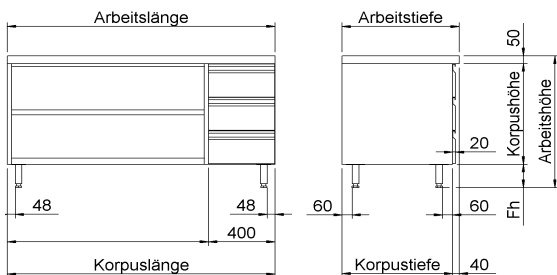


USOSL - Unterschrankkombination offen, mit Schubladenblock



USOSL - Unterschrankkombination aus CNS-WN1.4301, Unterschrank offen, mit 1 höhenverstellbaren Fachboden, Schubladenblock wahlweise rechts oder links mit 3 Kastenschubladen zum Einhängen von GN-Behältern GN1/1-150, max. Tragkraft bei gleichmäßiger Verteilung = 50 kg je Schublade, Schubladen gegen Herausziehen gesichert, zur Reinigung herausnehmbar, Schubladenblenden und Seitenwände doppelwandig aufgebaut, Boden und Fachboden mit Profil verstärkt, alle sichtbaren Flächen im Außen- und Innenraum gebürstet.



FS - Füße aus CNS-WN1.4301, Vierkantrohr 40 / 40-1,25 mm, Fußstollen aus Kunststoff, höhenverstellbar + - 30 mm.

Lager - Programm

Arbeitstiefe = 700 mm, Korpusstiefe = 660 mm, Arbeitshöhe = 850/900 mm, Korpushöhe = 650 mm

USOSL, Korpus für bauseitigen Sockel, inkl. 1 Fachboden						
Länge / mm	ohne ATPH		mit ATPH		zusätzlicher Fachboden	
	Art.Nr.	€	Art.Nr.	€	Art.Nr.	€
800	USOSL08R/LK	943,18	USOSL08R/LU/C	1.128,41	FB047	81,69
1000	USOSL10R/LK	976,98	USOSL08R/LU/C	1.187,72	FB047	94,37
1200	USOSL12R/LK	1.010,78	USOSL08R/LU/C	1.247,04	FB047	107,05
1400	USOSL14R/LK	1.044,60	USOSL08R/LU/C	1.306,35	FB047	119,73
1600	USOSL16R/LK	1.078,40	USOSL08R/LU/C	1.365,67	FB047	132,40
1800	USOSL18R/LK	1.112,21	USOSL08R/LU/C	1.424,98	FB047	145,08
2000	USOSL20R/LK	1.146,01	USOSL08R/LU/C	1.484,30	FB047	157,76
2200	USOSL22R/LK	1.179,81	USOSL08R/LU/C	1.581,53	FB047	170,44
2400	USOSL24R/LK	1.258,83	USOSL08R/LU/C	1.688,25	FB047	230,85

R= Schubladenblock rechts / L= Schubladenblock links

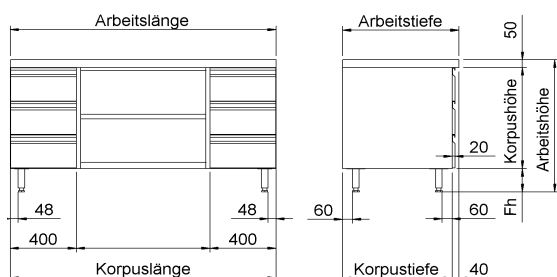
U= allseitig abgekantet / C= hinten aufgekantet

Zubehör / Mehrpreise	Art.Nr.	€
4 Füße, (h = 150 mm) für Korpuslänge <= 1600 mm	FS4A15	61,92
4 Füße, (h = 200 mm) für Korpuslänge <= 1600 mm	FS4A20	68,11
6 Füße, (h = 150 mm) für Korpuslänge > 1600 mm	FS6A15	92,88
6 Füße, (h = 200 mm) für Korpuslänge > 1600 mm	FS6A20	102,17
Ausführung der Züge in CNS pro Schublade	SCHUBZUB005	59,83

USO2SL - Unterschrankkombination offen, mit 2 Schubladenblöcken



USO2SL - Unterschrankkombination aus CNS-WN1.4301, Unterschrank offen, mit 1 höhenverstellbaren Fachboden, Schubladenblock rechts und links mit je 3 Kastenschubladen zum Einhängen von GN-Behältern GN1/1-150, max. Tragkraft bei gleichmäßiger Verteilung = 50 kg je Schublade, Schubladen gegen Herausziehen gesichert, zur Reinigung herausnehmbar, Schubladenblenden und Seitenwände doppelwandig aufgebaut, Boden und Fachboden mit Profil verstärkt, alle sichtbaren Flächen im Außen- und Innenraum gebürstet.



FS - FüÙe aus CNS-WN1.4301, Vierkantrohr 40 / 40-1,25 mm, Fußstollen aus Kunststoff, höhenverstellbar + - 30 mm.

Lager - Programm

Arbeitstiefe = 700 mm, Korpusstärke = 660 mm, Arbeitshöhe = 850/900 mm, Korpushöhe = 650 mm

USO2SL, Korpus für bauseitigen Sockel, inkl. 1 Fachboden						
Länge / mm	ohne ATPH		mit ATPH		zusätzlicher Fachboden	
	Art.Nr.	€	Art.Nr.	€	Art.Nr.	€
1200	USO2SL12K	1.562,12	USO2SL12U/C	1.798,37	FB047	81,69
1400	USO2SL14K	1.595,93	USO2SL14U/C	1.857,68	FB067	94,37
1600	USO2SL16K	1.629,73	USO2SL16U/C	1.917,00	FB087	107,05
1800	USO2SL18K	1.663,54	USO2SL18U/C	1.976,32	FB107	119,73
2000	USO2SL20K	1.697,35	USO2SL20U/C	2.035,63	FB127	132,40
2200	USO2SL22K	1.731,15	USO2SL22U/C	2.132,87	FB147	145,08
2400	USO2SL24K	1.764,95	USO2SL24U/C	2.194,37	FB167	157,76
2600	USO2SL26K	1.798,76	USO2SL26U/C	2.255,88	FB187	170,44
2800	USO2SL28K	1.877,78	USO2SL28U/C	2.362,60	FB207	230,85

U= allseitig abgekantet / C= hinten aufgekantet

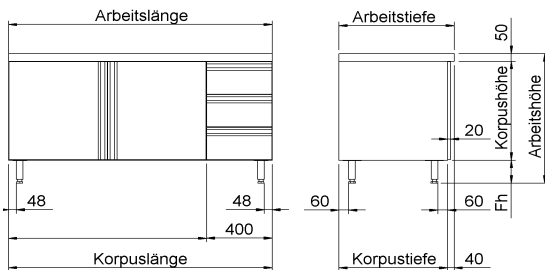
Zubehör / Mehrpreise	Art.Nr.	€
4 FüÙe, (h = 150 mm) für Korpuslänge <= 1600 mm	FS4A15	61,92
4 FüÙe, (h = 200 mm) für Korpuslänge <= 1600 mm	FS4A20	68,11
6 FüÙe, (h = 150 mm) für Korpuslänge > 1600 mm	FS6A15	92,88
6 FüÙe, (h = 200 mm) für Korpuslänge > 1600 mm	FS6A20	102,17
Ausführung der Züge in CNS pro Schublade	SCHUBZUB005	59,83

USFSL - Unterschrankkombination mit Flügeltüren, Schubladenblock



USFSL - Unterschrankkombination aus CNS-WN1.4301, Unterschrank mit 1 bzw. 2 Flügeltüren, 1 höhenverstellbaren Fachboden, Schubladenblock rechts oder links mit 3 Kastenschubladen, Flügeltüren doppelwandig und schallgedämmt aufgebaut, Griffleiste angekantet, bei 1-türigem Schrank Türanschlag rechts, optional links montiert, 2. Flügeltür ab Korpuslänge > 1000 mm, Schubladen auch zum Einhängen von GN-Behältern GN1/1-150, max. Tragkraft bei gleichmäßiger Verteilung = 50 kg je Schublade, Schubladen gegen Herausziehen gesichert, zur Reinigung herausnehmbar, Schubladenblenden und Seitenwände doppelwandig aufgebaut, Boden und Fachboden mit Profil verstärkt, alle sichtbaren Flächen im Außen- und Innenraum gebürstet.

FS - Füße aus CNS-WN1.4301, Vierkantröhr 40 / 40-1,25 mm, Fußstollen aus Kunststoff, höhenverstellbar + - 30 mm.



Lager - Programm

Arbeitstiefe = 700 mm, Korpusstärke = 660 mm, Arbeitshöhe = 850/900 mm, Korpushöhe = 650 mm

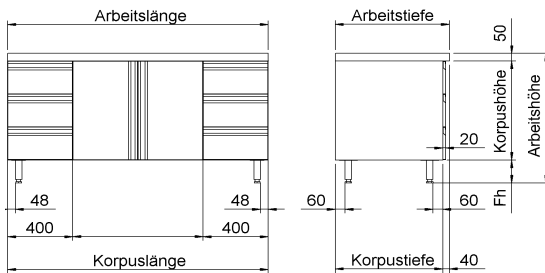
USFSL, Korpus für bauseitigen Sockel, inkl. 1 Fachboden						
Länge / mm	ohne ATPH		mit ATPH		zusätzlicher Fachboden	
	Art.Nr.	€	Art.Nr.	€	Art.Nr.	€
800	USFSL08R/LK	1.032,94	USFSL08R/LU/C	1.218,17	FB047	81,69
1000	USFSL10R/LK	1.081,34	USFSL10R/LU/C	1.292,08	FB067	94,37
1200	USFSL12R/LK	1.190,25	USFSL12R/LU/C	1.426,51	FB087	107,05
1400	USFSL14R/LK	1.238,68	USFSL14R/LU/C	1.500,44	FB107	119,73
1600	USFSL16R/LK	1.287,11	USFSL16R/LU/C	1.574,38	FB127	132,40

R= Schubladenblock rechts / L= Schubladenblock links

U= allseitig abgekantet / C= hinten aufgekantet

Zubehör / Mehrpreise	Art.Nr.	€
4 Füße, (h = 150 mm)	FS4A15	61,92
4 Füße, (h = 200 mm)	FS4A20	68,11
Ausführung der Züge in CNS pro Schublade	SCHUBZUB005	59,83

USF2SL - Unterschrankkombination mit Flügeltüren, 2 Schubladenblöcken



USF2SL - Unterschrankkombination aus CNS-WN1.4301, Unterschrank mit 1 bzw. 2 Flügeltüren, 1 höhenverstellbaren Fachboden, Schubladenblock rechts und links mit je 3 Kastenschubladen, Flügeltüren doppelwandig und schallgedämmt aufgebaut, Griffleiste angekantet, bei 1-türigem Schrank Türanschlag rechts, optional links montiert, 2. Flügeltür ab Korpuslänge > 1400 mm, Schubladen auch zum Einhängen von GN-Behältern GN1/1-150, max. Tragkraft bei gleichmäßiger Verteilung = 50 kg je Schublade, Schubladen gegen Herausziehen gesichert, zur Reinigung herausnehmbar, Schubladenblenden und Seitenwände doppelwandig aufgebaut, Boden und Fachboden mit Profil verstärkt, alle sichtbaren Flächen im Außen- und Innenraum gebürstet.

FS - Füße aus CNS-WN1.4301, Vierkantrohr 40 / 40-1,25 mm, Fußstollen aus Kunststoff, höhenverstellbar + - 30 mm.

Lager - Programm

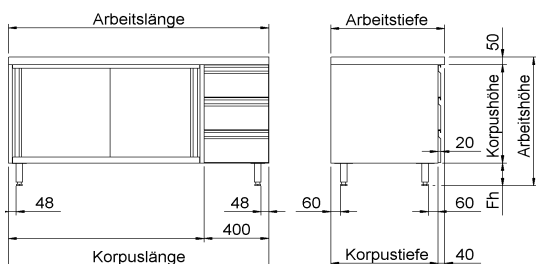
Arbeitstiefe = 700 mm, Korpusstärke = 660 mm, Arbeitshöhe = 850/900 mm, Korpushöhe = 650 mm

USF2SL, Korpus für bauseitigen Sockel, inkl. 1 Fachboden						
Länge / mm	ohne ATPH		mit ATPH		zusätzlicher Fachboden	
	Art.Nr.	€	Art.Nr.	€	Art.Nr.	€
1200	USF2SL12K	1.651,88	USF2SL12U/C	1.888,14	FB047	81,69
1400	USF2SL14K	1.700,28	USF2SL14U/C	1.962,04	FB067	94,37
1600	USF2SL16K	1.809,20	USF2SL16U/C	2.096,47	FB087	107,05
1800	USF2SL18K	1.857,63	USF2SL18U/C	2.170,40	FB107	119,73
2000	USF2SL20K	1.906,05	USF2SL20U/C	2.244,34	FB127	132,40

U= allseitig abgekantet / C= hinten aufgekantet

Zubehör / Mehrpreise	Art.Nr.	€
4 Füße, (h = 150 mm) für Korpuslänge <= 1600 mm	FS4A15	61,92
4 Füße, (h = 200 mm) für Korpuslänge <= 1600 mm	FS4A20	68,11
6 Füße, (h = 150 mm) für Korpuslänge > 1600 mm	FS6A15	92,88
6 Füße, (h = 200 mm) für Korpuslänge > 1600 mm	FS6A20	102,17
Ausführung der Züge in CNS pro Schublade	SCHUBZUB005	59,83

USSSL - Unterschrankkombination mit Schiebetüren, Schubladenblock



USSSL - Unterschrankkombination aus CNS-WN1.4301, Unterschrank mit 2 Schiebetüren, 1 höhenverstellbaren Fachboden, Schubladenblock rechts oder links mit 3 Kastenschubladen, Schiebetüren doppelwandig und schallgedämmt aufgebaut, Griffleiste angekantet, Schubladen auch zum Einhängen von GN-Behältern GN1/1-150, max. Tragkraft bei gleichmäßiger Verteilung = 50 kg je Schublade, Schubladen gegen Herausziehen gesichert, zur Reinigung herausnehmbar, Schubladenblenden und Seitenwände doppelwandig aufgebaut, Boden und Fachboden mit Profil verstärkt, alle sichtbaren Flächen im Außen- und Innenraum gebürstet.

FS - Füße aus CNS-WN1.4301, Vierkanrohr 40 / 40-1,25 mm, Fußstollen aus Kunststoff, höhenverstellbar + - 30 mm.

Lager - Programm

Arbeitstiefe = 700 mm, Korpusstärke = 660 mm, Arbeitshöhe = 850/900 mm, Korpushöhe = 650 mm

USSSL, Korpus für bauseitigen Sockel, inkl. 1 Fachboden						
Länge / mm	ohne ATPH		mit ATPH		zusätzlicher Fachboden	
	Art.Nr.	€	Art.Nr.	€	Art.Nr.	€
1400	USSSL14R/LK	1.255,89	USSSL14R/LU/C	1.517,64	FB107	119,73
1600	USSSL16R/LK	1.304,29	USSSL16R/LU/C	1.591,56	FB127	132,40
1800	USSSL18R/LK	1.352,69	USSSL18R/LU/C	1.665,46	FB147	145,08
2000	USSSL20R/LK	1.401,09	USSSL20R/LU/C	1.739,38	FB167	157,76
2200	USSSL22R/LK	1.449,49	USSSL22R/LU/C	1.851,21	FB187	170,44
2400	USSSL24R/LK	1.555,29	USSSL24R/LU/C	1.984,70	FB207	230,85

R= Schubladenblock rechts / L= Schubladenblock links

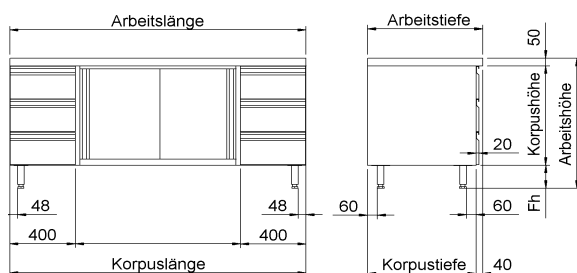
U= allseitig abgekantet / C= hinten aufgekantet

Zubehör / Mehrpreise	Art.Nr.	€
4 Füße, (h = 150 mm) für Korpuslänge <= 1600 mm	FS4A15	61,92
4 Füße, (h = 200 mm) für Korpuslänge <= 1600 mm	FS4A20	68,11
6 Füße, (h = 150 mm) für Korpuslänge > 1600 mm	FS6A15	92,88
6 Füße, (h = 200 mm) für Korpuslänge > 1600 mm	FS6A20	102,17
Ausführung der Züge in CNS pro Schublade	SCHUBZUB005	59,83

USS2SL - Unterschrankkombination mit Schiebetüren, 2 Schubladenblöcken



USS2SL - Unterschrankkombination aus CNS-WN1.4301, Unterschrank mit Schiebetüren, 1 höhenverstellbaren Fachboden, Schubladenblock rechts und links mit je 3 Kastenschubladen, Schiebetüren doppelwandig und schallgedämmt aufgebaut, Griffleiste angekantet, Schubladen auch zum Einhängen von GN-Behältern GN1/1-150, max. Tragkraft bei gleichmäßiger Verteilung = 50 kg je Schublade, Schubladen gegen Herausziehen gesichert, zur Reinigung herausnehmbar, Schubladenblenden und Seitenwände doppelwandig aufgebaut, Boden und Fachboden mit Profil verstärkt, alle sichtbaren Flächen im Außen- und Innenraum gebürstet.



FS - Füße aus CNS-WN1.4301, Vierkantrohr 40 / 40-1,25 mm, Fußstollen aus Kunststoff, höhenverstellbar + - 30 mm.

Lager - Programm

Arbeitstiefe = 700 mm, Korpusstiefe = 660 mm, Arbeitshöhe = 850/900 mm, Korpushöhe = 650 mm

USS2SL, Korpus für bauseitigen Sockel, inkl. 1 Fachboden						
Länge / mm	ohne ATPH		mit ATPH		zusätzlicher Fachboden	
	Art.Nr.	€	Art.Nr.	€	Art.Nr.	€
1800	USS2SL18K	1.874,83	USS2SL18U/C	2.187,61	FB107	119,73
2000	USS2SL20K	1.923,23	USS2SL20U/C	2.261,52	FB127	132,40
2200	USS2SL22K	1.971,63	USS2SL22U/C	2.373,35	FB147	145,08
2400	USS2SL24K	2.020,03	USS2SL24U/C	2.449,45	FB167	157,76
2600	USS2SL26K	2.068,43	USS2SL26U/C	2.525,56	FB187	170,44
2800	USS2SL28K	2.174,23	USS2SL28U/C	2.659,05	FB207	230,85

U= allseitig abgekantet / C= hinten aufgekantet

Zubehör / Mehrpreise	Art.Nr.	€
4 Füße, (h = 150 mm) für Korpuslänge <= 1600 mm	FS4A15	61,92
4 Füße, (h = 200 mm) für Korpuslänge <= 1600 mm	FS4A20	68,11
6 Füße, (h = 150 mm) für Korpuslänge > 1600 mm	FS6A15	92,88
6 Füße, (h = 200 mm) für Korpuslänge > 1600 mm	FS6A20	102,17
Ausführung der Züge in CNS pro Schublade	SCHUBZUB005	59,83