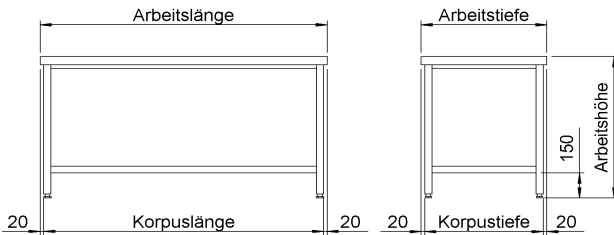


UGS - Untergestell mit Strebe



UGS - Untergestell aus CNS-WN1.4301 Vierkantrrohr, 3-seitig verstrebt, Längsstrebe wahlweise hinten bzw. mittig montiert, Kunststoff-Fußstollen höhenverstellbar + - 30 mm, alle sichtbaren Flächen gebürstet, Zwischenfußpaar ab Korpuslänge > 2160 mm.



Lager - Programm

Arbeitstiefe = 700 mm, Korpustiefe = 660 mm, Arbeitshöhe = 850 mm, Korpushöhe = 800 mm, Längsstrebe hinten

UGS				
Länge*/ mm	ohne ATPH		mit ATPH	
	Art.Nr	€	Art.Nr	€
1200	UGS12K	249,28	UGS12U/C	485,53
1400	UGS14K	258,0782	UGS14U/C	519,8346
1600	UGS16K	266,88	UGS16U/C	554,15
1800	UGS18K	275,66	UGS18U/C	588,44

*Arbeitslänge, Korpuslänge = Arbeitslänge - 40 mm

U= allseitig abgekantet / C= hinten aufgekantet

L T H - Programm

Alle Zwischengrößen innerhalb den LTH-Grenzwerten möglich

Preisbeispiele für gängige Größen, Korpushöhe = 800 mm

LTH - Grenzwerte in mm

	min	max
Länge	300	3850
Tiefe	300	1350
Höhe	300	1200

UGS						
Arbeitstiefe / mm Korpustiefe / mm	600		700		800	
	560		660		760	
Länge* / mm	ohne ATPH €	mit ATPH €	ohne ATPH €	mit ATPH €	ohne ATPH €	mit ATPH €
300	222,64		227,76		232,88	
400	227,41	365,69	232,54	376,41	237,66	387,10
500	232,19	383,33	237,31	395,02	242,44	406,71
600	236,97	400,96	242,09	413,65	247,21	426,34
700	241,74	418,59	246,86	432,28	251,99	445,97
800	246,52	436,23	251,64	450,91	256,76	465,59
900	251,29	453,86	256,42	469,54	261,54	485,23
1000	256,07	471,49	261,19	488,17	266,31	504,85
1100	260,84	489,12	265,98	506,79	271,10	524,48
1200	265,63	506,75	270,75	525,42	275,88	544,10
1300	270,41	524,38	275,53	544,06	280,65	563,73
1400	275,18	542,02	280,30	562,68	285,43	583,34
1500	279,96	559,65	285,08	581,31	290,20	602,97
1600	284,73	577,28	289,86	599,94	294,98	622,60
1700	289,51	594,91	294,63	618,57	299,75	642,22
1800	294,28	612,54	299,41	637,19	304,53	661,85
1900	299,06	630,18	304,18	655,82	309,31	681,47
2000	303,84	647,81	308,96	674,46	314,08	701,11
2100	308,61	671,66	313,73	699,68	318,86	727,71
2200**	352,43	689,29	357,55	718,32	362,67	747,34
2300	357,20	745,95	362,33	775,97	367,45	806,00
2400	361,98	763,59	367,10	794,61	372,22	825,62
2500	366,75	781,22	371,88	813,23	377,00	845,25
2600	371,53	798,86	376,65	831,87	381,78	864,88
2700	376,31	816,48	381,43	850,50	386,55	884,51
2800	381,08	834,11	386,20	869,12	391,33	904,13
2900	385,86	851,75	390,98	887,75	396,10	923,76
3000	390,63	869,38	395,76	906,37	400,88	943,38
3100	395,41	887,01	400,53	925,01	405,65	963,00
3200	400,18	904,64	405,31	943,64	410,43	982,63
3300	404,96	922,27	410,08	962,26	415,21	1002,25
3400	409,74	939,90	414,86	980,89	419,98	1021,88
3500	414,51	957,54	419,63	999,52	424,76	1041,50
3600	419,29	975,17	424,41	1018,15	429,53	1061,13
3700	424,06	992,80	429,19	1036,78	434,31	1080,75
3800	428,84	1010,43	433,96	1055,41	439,08	1100,38

*Länge = Korpulänge für Modelle ohne ATPH; Länge = Arbeitslänge für Modelle mit ATPH, Korpulänge = Arbeitslänge - 40 mm

**Zwischenfußpaar ab Korpulänge > 2160 mm

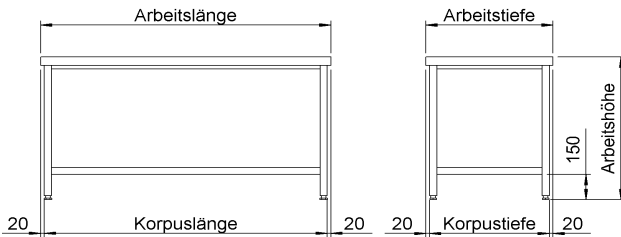
Zubehör / Mehrpreise	€
4 Lenkrollen* (d = 100 mm, h = 150 mm), 2 davon feststellbar, für Korpulänge ≤ 2160 mm	181,54
4 Lenkrollen (d = 125 mm, h = 200 mm), 2 davon feststellbar, für Korpulänge ≤ 2160 mm	203,51
6 Lenkrollen (d = 100 mm, h = 150 mm), 2 davon feststellbar, für Korpulänge > 2160 mm	224,86
6 Lenkrollen (d = 125 mm, h = 200 mm), 2 davon feststellbar, für Korpulänge > 2160 mm	248,87
Ausführung der Lenkrollen in CNS, pro Rolle	40,61
Unterbau-Kastenschublade mit Rahmen für GN 1/1 - 100, nach Angabe montiert	209,87

*Lenkrollen nur mit mittig montierter Längsstrebe

UGB - Untergestell mit Boden



UGB - Untergestell aus CNS-WN1.4301 Vierkantrohr, mit eingeschweißtem Abstellboden, Kunststoff-Fußstollen höhenverstellbar + - 30 mm, Abstellboden wahlweise allseitig abgekantet bzw. 1-3-seitig 50 mm aufgekantet, mit Profil verstärkt, alle sichtbaren Flächen gebürstet, Zwischenfußpaar ab Korpuslänge > 2160 mm.



Lager - Programm

Arbeitstiefe = 700 mm, Korpusstärke = 660 mm, Arbeitshöhe = 850 mm, Korpushöhe = 800 mm

UGB, Boden allseitig abgekantet					
Länge*/ mm	Art.Nr.	ohne ATPH		mit ATPH	
		Art.Nr.	€	Art.Nr.	€
1200	UGB12K		304,35	UGB12U/C	540,60
1400	UGB14K		321,5086	UGB12U/C	583,265
1600	UGB16K		338,68	UGB12U/C	625,95
1800	UGB18K		355,84	UGB12U/C	668,62

*Arbeitslänge, Korpuslänge = Arbeitslänge - 40 mm

U= allseitig abgekantet / C= hinten aufgekantet

L T H - Programm

Alle Zwischengrößen innerhalb den LTH-Grenzwerten möglich

Preisbeispiele für gängige Größen, Korpushöhe = 800 mm

LTH - Grenzwerte in mm

	min	max
Länge	300	2850
Tiefe	300	1350
Höhe	300	1200

UGB						
Arbeitstiefe / mm	600		700		800	
Korpustiefe / mm	560		660		760	
	ohne ATPH	mit ATPH	ohne ATPH	mit ATPH	ohne ATPH	mit ATPH
Länge* / mm	€	€	€	€	€	€
300	241,63		246,65		251,68	
400	250,36	387,05	255,98	398,02	261,60	408,98
500	259,09	408,64	265,30	421,18	271,51	433,73
600	267,81	430,22	274,62	444,36	281,43	458,50
700	276,54	451,80	283,94	467,53	291,35	483,26
800	285,27	473,40	293,27	490,72	301,26	508,04
900	293,99	494,98	302,59	513,89	311,18	532,81
1000	302,73	516,55	311,91	537,07	321,10	557,57
1100	311,45	538,14	321,23	560,23	331,02	582,34
1200	320,17	559,72	330,55	583,41	340,94	607,10
1300	328,90	581,30	339,88	606,59	350,85	631,88
1400	337,63	602,89	349,20	629,76	360,77	656,63
1500	346,36	624,48	358,52	652,94	370,68	681,40
1600	355,08	646,05	367,84	676,11	380,60	706,17
1700	363,81	667,63	377,17	699,29	390,51	730,93
1800	372,54	689,22	386,49	722,45	400,44	755,71
1900	381,26	710,80	395,80	745,64	410,36	780,47
2000	390,00	732,39	405,13	768,81	420,27	805,24
2100	398,72	760,19	414,45	798,59	430,19	837,00
2200**	474,52	781,77	490,84	821,77	507,18	861,76
2300	483,24	870,42	500,17	912,00	517,09	953,59
2400	491,97	892,00	509,49	935,17	527,01	978,36
2500	500,69	913,58	518,81	958,36	536,93	1.003,12
2600	509,43	935,16	528,13	981,53	546,84	1.027,89
2700	518,15	956,75	537,45	1.004,71	556,77	1.052,66
2800	526,87	978,33	546,78	1.027,87	566,68	1.077,43


*Länge = Korpustiefe für Modelle ohne ATPH; Länge = Arbeitslänge für Modelle mit ATPH, Korpustiefe = Arbeitslänge - 40 mm

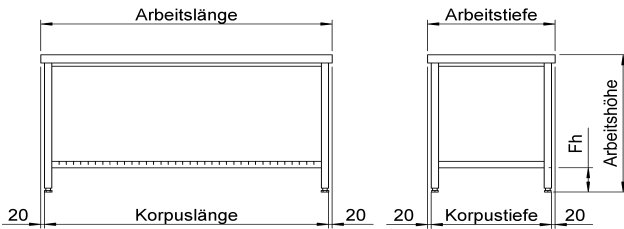
**Zwischenfußpaar ab Korpustiefe > 2160 mm

Zubehör / Mehrpreise	€
4 Lenkrollen (d = 100 mm, h = 150 mm), 2 davon feststellbar, für Korpustiefe ≤ 2160 mm	181,54
4 Lenkrollen (d = 125 mm, h = 200 mm), 2 davon feststellbar, für Korpustiefe ≤ 2160 mm	203,51
6 Lenkrollen (d = 100 mm, h = 150 mm), 2 davon feststellbar, für Korpustiefe > 2160 mm	224,86
6 Lenkrollen (d = 125 mm, h = 200 mm), 2 davon feststellbar, für Korpustiefe > 2160 mm	248,87
Ausführung der Lenkrollen in CNS, pro Rolle	40,61
Unterbau-Kastenschublade mit Rahmen für GN 1/1 - 100, nach Angabe montiert	209,87

UGR - Untergestell mit Abstellrost



UGR - Untergestell aus CNS-WN1.4301 Vierkantröhr, mit 1 fest eingeschweißten bzw. 1 - 2 herausnehmbaren Abstellrosten, optional auch für Spülmaschine geeignet, Kunststoff-Fußstollen höhenverstellbar + - 30 mm, Abstellrost allseitig abgekantet, alle sichtbaren Flächen gebürstet, Zwischenfußpaar ab Korpuslänge > 2160 mm, 2. Abstellrost ab Korpuslänge > 1560 mm, spülmaschinengeeignete Abstellroste bis Korpuslänge = 580 mm. 



L T H - Programm

Alle Zwischengrößen innerhalb den LTH-Grenzwerten möglich

Preisbeispiele für gängige Größen, Korpushöhe = 800 mm

LTH - Grenzwerte in mm

	min	max
Länge	400	2850
Tiefe	300	1350
Höhe	300	1200

UGR, Abstellrost fest eingeschweißt						
Arbeitstiefe / mm	600		700		800	
Korpusstiefe / mm	560		660		760	
	ohne ATPH	mit ATPH	ohne ATPH	mit ATPH	ohne ATPH	mit ATPH
Länge* / mm	€	€	€	€	€	€
400	260,44		266,63		272,83	
500	272,26	445,26	279,25	433,82	286,22	447,06
600	284,08	469,94	291,85	460,27	299,60	475,28
700	295,91	494,62	304,44	486,72	312,98	503,51
800	307,73	519,29	317,05	513,18	326,36	531,75
900	319,55	543,96	329,65	539,64	339,74	559,98
1000	331,38	568,64	342,24	566,08	353,12	588,22
1100	343,19	593,32	354,85	592,53	366,51	616,44
1200	355,00	618,00	367,45	619,00	379,88	644,67
1300	366,83	642,68	380,04	645,46	393,26	672,91
1400	378,65	667,37	392,65	671,90	406,65	701,13
1500	390,48	692,02	405,26	698,36	420,03	729,35
1600	402,30	716,70	417,86	724,82	433,41	757,59
1700	414,12	741,39	430,46	751,26	446,79	785,82
1800	425,95	766,06	443,06	777,71	460,17	814,05
1900	437,76	790,75	455,66	804,17	473,56	842,29
2000	449,58	821,64	468,26	830,63	486,94	870,51
2100	461,41	846,31	480,86	863,69	500,32	905,74
2200**	556,16	0,00	577,30	890,15	598,42	933,98

*Länge = Korpuslänge für Modelle ohne ATPH; Länge = Arbeitslänge für Modelle mit ATPH, Korpuslänge = Arbeitslänge - 40 mm

**Zwischenfußpaar ab Korpuslänge > 2160 mm

L T H - Programm

UGR, Abstellrost fest eingeschweißt						
Arbeitstiefe / mm	600		700		800	
Korpustiefe / mm	560		660		760	
	ohne ATPH	mit ATPH	ohne ATPH	mit ATPH	ohne ATPH	mit ATPH
Länge* / mm	€	€	€	€	€	€
2300	566,90	957,56	588,75	999,73	610,59	1.046,19
2400	577,64	981,16	600,19	1.025,03	622,75	1.073,21
2500	588,36	1.004,74	611,64	1.050,33	634,93	1.100,22
2600	599,10	1.028,34	623,09	1.075,65	647,10	1.127,24
2700	609,83	1.051,91	634,56	1.100,95	659,27	1.154,27
2800	620,57	1.075,51	646,01	1.126,24	671,43	1.181,27

UGR, Abstellrost herausnehmbar						
	ohne ATPH	mit ATPH	ohne ATPH	mit ATPH	ohne ATPH	mit ATPH
400	316,72	456,90	325,00	470,77	333,30	484,64
500	330,36	483,40	339,43	499,05	348,50	514,68
600	344,00	509,90	353,86	527,33	363,71	544,74
700	357,65	536,41	368,28	555,60	378,91	574,80
800	371,30	562,91	382,71	583,89	394,12	604,86
900	384,95	589,42	397,14	612,17	409,33	634,92
1000	398,60	615,92	411,56	640,44	424,53	664,97
1100	412,24	642,42	425,99	668,72	439,74	695,03
1200	425,89	668,92	440,42	697,00	454,94	725,08
1300	439,54	695,43	454,85	725,28	470,15	755,14
1400	453,18	721,93	469,27	753,56	485,35	785,18
1500	466,85	748,46	483,70	781,85	500,56	815,25
1600**	564,27	858,73	583,90	895,90	603,52	933,05
1700	577,90	885,22	598,33	924,18	618,73	963,12
1800	591,56	911,74	612,74	952,44	633,94	993,18
1900	605,20	938,23	627,18	980,73	649,15	1.023,24
2000	618,85	964,74	641,61	1.009,01	664,38	1.053,31
2100	632,51	997,47	656,02	1.043,89	679,57	1.090,34
2200***	722,72	1.100,53	747,80	1.149,52	772,87	1.198,49
2300	735,29	1.125,95	761,10	1.176,66	786,89	1.227,35
2400	747,87	1.151,39	774,38	1.203,80	800,91	1.256,23
2500	760,45	1.176,83	787,69	1.230,96	814,95	1.285,11
2600	773,02	1.202,25	800,99	1.258,11	828,95	1.313,97
2700	785,60	1.227,68	814,28	1.285,26	842,98	1.342,84
2800	798,16	1.253,10	827,58	1.312,41	857,00	1.371,71

*Länge = Korpuslänge für Modelle ohne ATPH; Länge = Arbeitslänge für Modelle mit ATPH, Korpuslänge = Arbeitslänge - 40 mm

**2. Abstellrost ab Korpuslänge > 1560 mm

***Zwischenfußpaar ab Korpuslänge > 2160 mm

Zubehör / Mehrpreise	€
4 Lenkrollen (d = 100 mm, h = 150 mm), 2 davon feststellbar, für Korpuslänge <= 2160 mm	181,54
4 Lenkrollen (d = 125 mm, h = 200 mm), 2 davon feststellbar, für Korpuslänge <= 2160 mm	203,51
6 Lenkrollen (d = 100 mm, h = 150 mm), 2 davon feststellbar, für Korpuslänge > 2160 mm	224,86
6 Lenkrollen (d = 125 mm, h = 200 mm), 2 davon feststellbar, für Korpuslänge > 2160 mm	248,87
Ausführung der Lenkrollen in CNS, pro Rolle	40,61
Unterbau-Kastenschublade mit Rahmen für GN 1/1 - 100, nach Angabe montiert	209,87